



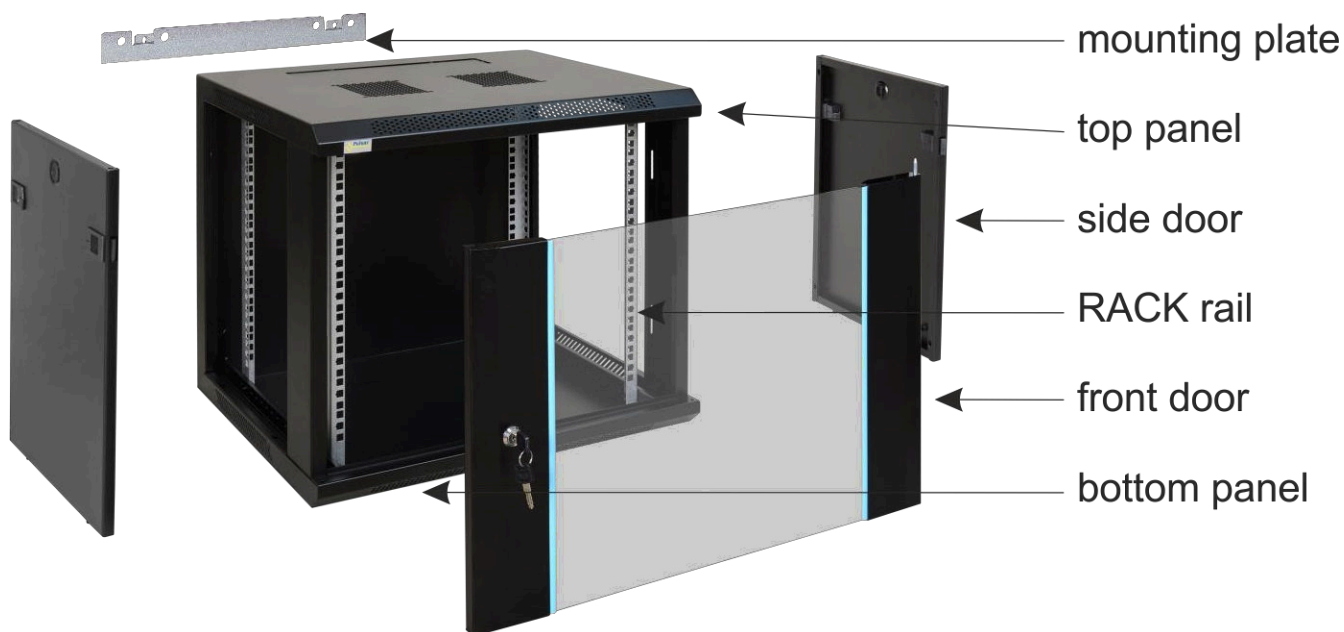
1. Utilisation prévue :

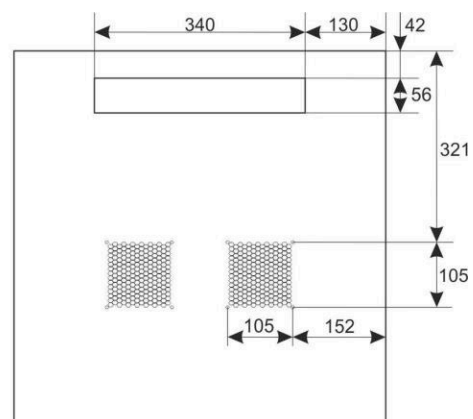
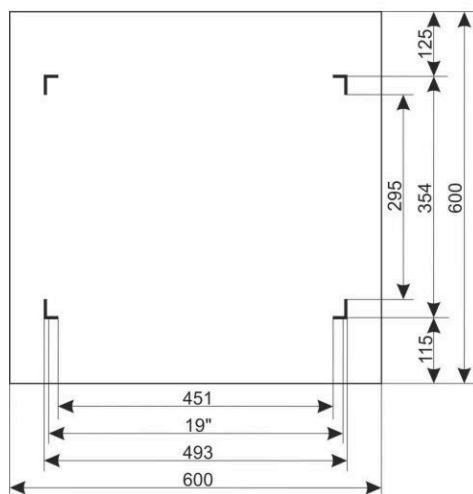
L'armoire RACK 19 pouces permet d'intégrer des systèmes CCTV, AC, I&HAS, RTV, LAN ou autres dans les petites entreprises ou les ménages. Elle est destinée aux appareils fabriqués dans des boîtiers conformes à la norme 19 pouces. Grâce aux armoires RACK, les appareils sont montés de manière esthétique et protégés contre les dommages mécaniques.

2. Spécifications :







CARACTÉRISTIQUES	
Dimensions de montage :	L = 19 pouces, H = 12U, P = 354 mm
Dimensions externes :	L = 600, H = 636, P = 600 [mm, +/-2]
Poids net/brut :	26,5 / 28 [kg]
Matériaux :	<ul style="list-style-type: none"> - Rails de montage RACK : acier laminé à froid SPCC 1,5 mm - plaque de montage : acier laminé à froid SPCC 1,5 mm - armoire : acier laminé à froid SPCC 1,2 mm RAL 9004 - porte avant : verre trempé 5 mm / SPCC 1,2 mm RAL 9004 - panneaux latéraux : acier laminé à froid SPCC 1,2 mm RAL 9004
Charge statique :	70 kg
Utilisation :	intérieur, IP20
Remarques :	<ul style="list-style-type: none"> - distance réglable entre les rails RACK avant et arrière (plage - voir point 5) - orifices de ventilation dans le panneau supérieur (2 x 105 x 105 mm - dimensions de montage) - goulottes de câbles dans les panneaux supérieur et inférieur (340 x 54 mm) - porte avant verrouillable – code répétable (2 clés incluses) - Possibilité d'inverser le sens d'ouverture de la porte avant – ouverture à gauche/à droite - panneaux latéraux - montage de serrure possible - RAZB16 (équipement supplémentaire) - entièrement assemblé
Déclarations, garantie :	RoHS, 12 mois à compter de la date d'achat

3. Structure de l'armoire.

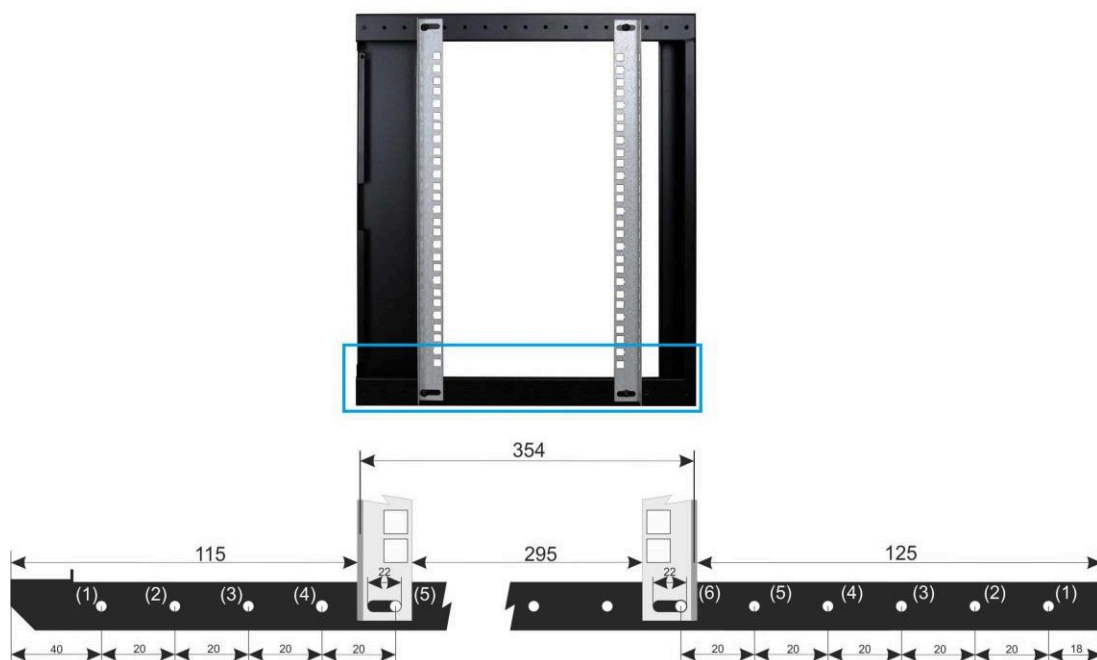


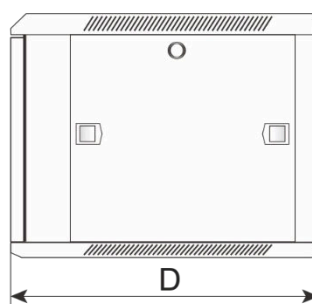
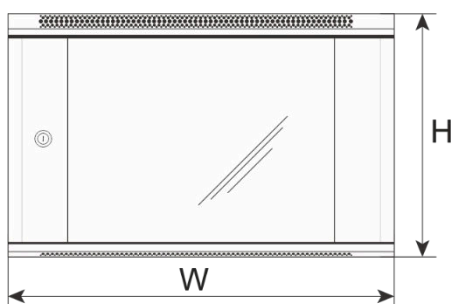


4. Composants

Num éro	Composant	Quantité nt	Photo	Num éro	Composant	Quantité nt	Photo
1	RACK armoire	1 pièce		4	M6x12 Vis Phillips	12 pièces	
2	plaque de montage	1 pièce		5	Écrou M6 (« écrou cage »)	12 pièces	
3	Écrou M5, rondelle élastique	2 pièces		6	Tournevis cruciforme et hexagonal	1 pièce	

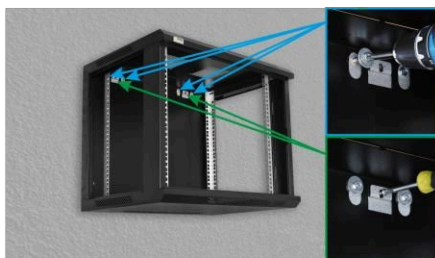

5. Profilés RACK 19" - modification de l'espacement

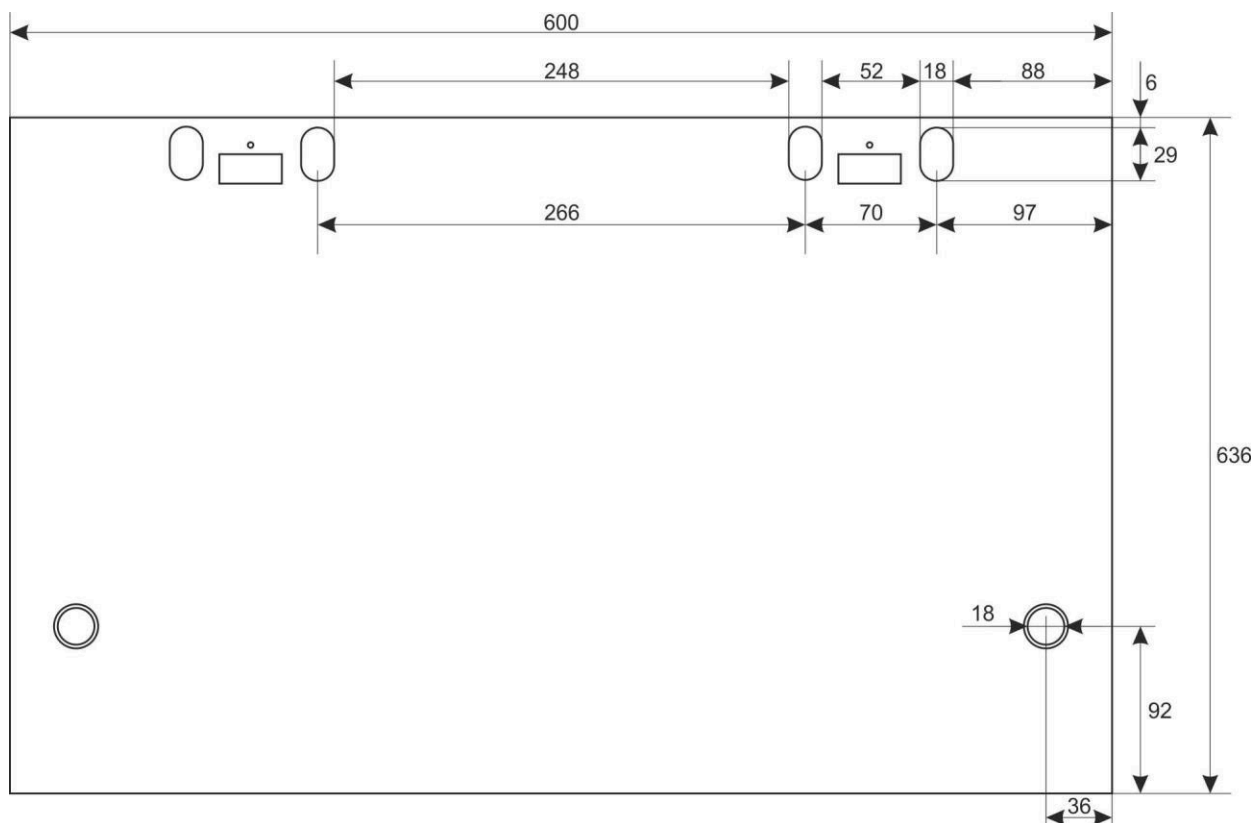





6. Assemblage de l'armoire RACK

Choisissez les broches de montage appropriées en fonction du type de substrat.





FABRICANT

Pulsar sp. j.

Siedlec 150

32-744 Łapczyca, Pologne

Tél. 14-610-19-40, Fax. 14-610-19-50

E-mail : biuro@pulsar.pl, sales@pulsar.pl [http://](http://www.pulsar.pl)

www.pulsar.pl, www.zasilacze.pl

This document has been automatically translated. The translation may contain errors or inaccuracies. In case of doubt, please refer to the original version of document or contact us.