



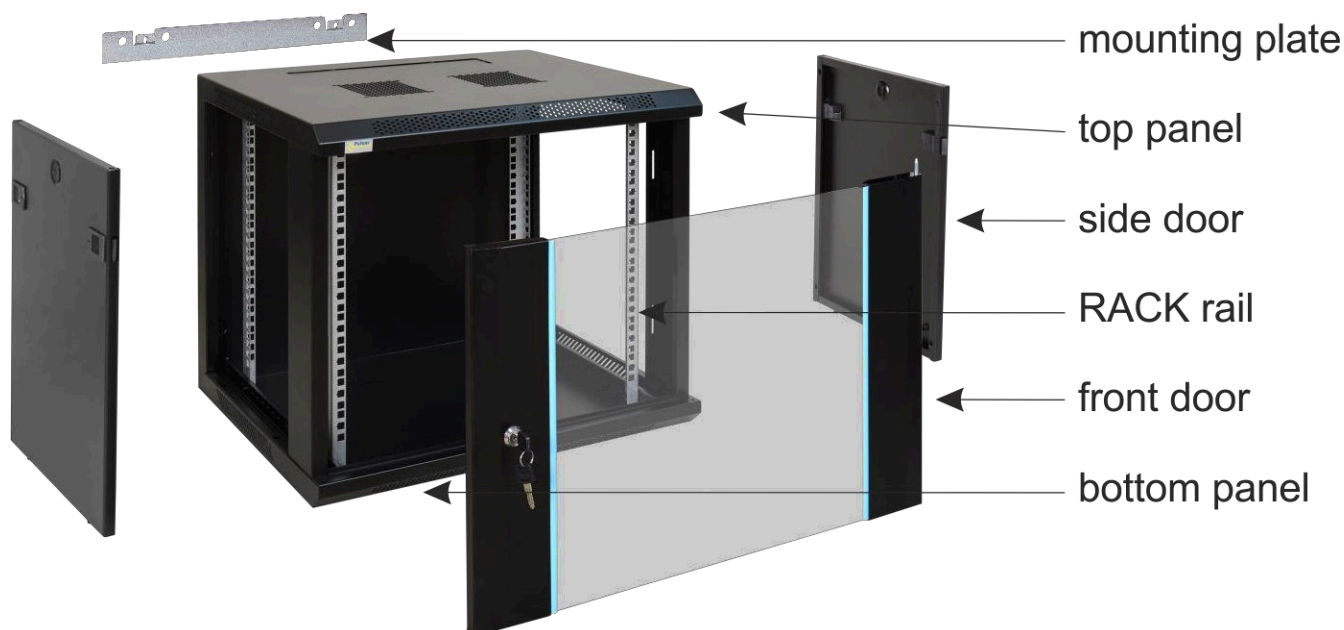
1. Utilisation prévue :

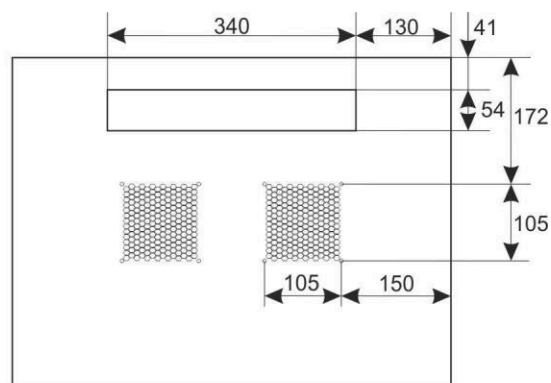
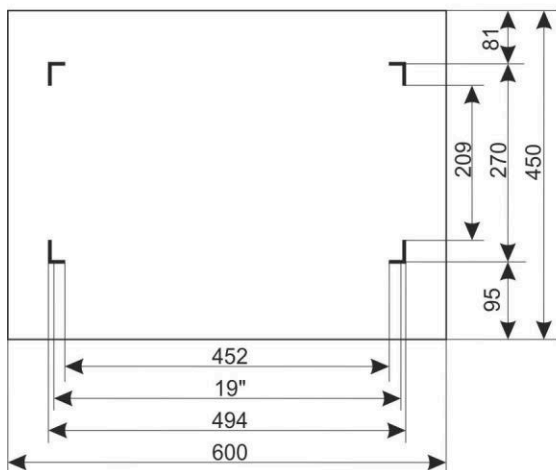
L'armoire RACK 19 pouces permet d'intégrer des systèmes CCTV, AC, I&HAS, RTV, LAN ou autres dans les petites entreprises ou les ménages. Elle est destinée aux appareils fabriqués dans des boîtiers au format standard 19 pouces. Grâce aux armoires RACK, les appareils sont montés de manière esthétique et protégés contre les dommages mécaniques.

2. Spécifications :







CARACTÉRISTIQUES	
Dimensions de montage :	L = 19 pouces, H = 9U, P = 270 mm
Dimensions externes :	L = 600, H = 501, P = 450 [mm, +/-2]
Poids net/brut :	20 / 21,5 [kg]
Matériaux :	<ul style="list-style-type: none"> - Rails de montage RACK : acier laminé à froid SPCC 1,5 mm - plaque de montage : acier laminé à froid SPCC 1,5 mm - armoire : acier laminé à froid SPCC 1,2 mm RAL 9004 - porte avant : verre trempé 5 mm / SPCC 1,2 mm RAL 9004 - panneaux latéraux : acier laminé à froid SPCC 1,2 mm RAL 9004
Charge statique :	70 kg
Utilisation :	intérieur, IP20
Remarques :	<ul style="list-style-type: none"> - distance réglable entre les rails RACK avant et arrière (plage - voir point 5) - orifices de ventilation dans le panneau supérieur (2 x 105 x 105 mm - dimensions de montage) - goulottes de câbles dans les panneaux supérieur et inférieur (340 x 54 mm) - porte avant verrouillable – code répétable (2 clés incluses) - Possibilité d'ouverture inversée de la porte avant – ouverture à gauche/à droite - panneaux latéraux - montage de serrure possible - RAZB16 (équipement supplémentaire) - entièrement assemblé
Déclarations, garantie :	RoHS, 12 mois à compter de la date d'achat

3. Structure de l'armoire.

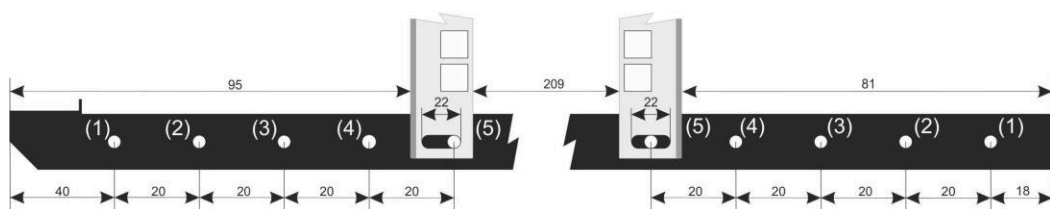



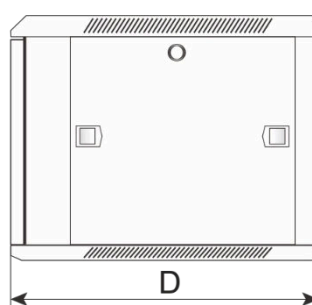
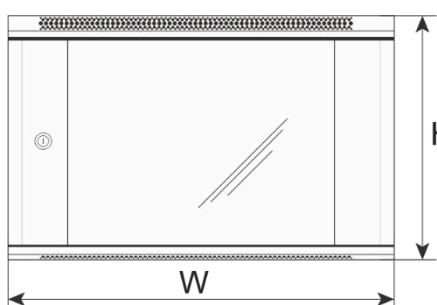



4. Composants

Num éro	Composant	Quantité nt	Photo	Num éro	Composant	Quantité nt	Photo
1	RACK armoire	1 pièce		4	M6x12 Vis Phillips	12 pièces	
2	plaque de montage	1 pièce		5	Écrou M6 (« écrou cage »)	12 pièces	
3	Écrou M5, rondelle élastique	2 pièces		6	Tournevis cruciforme et hexagonal	1 pièce	

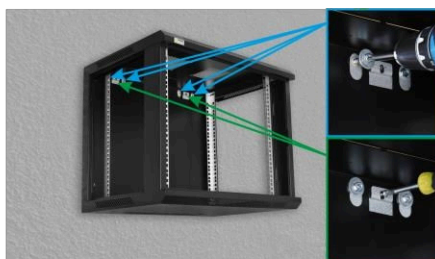

5. Profilés RACK 19" - modification de l'espacement

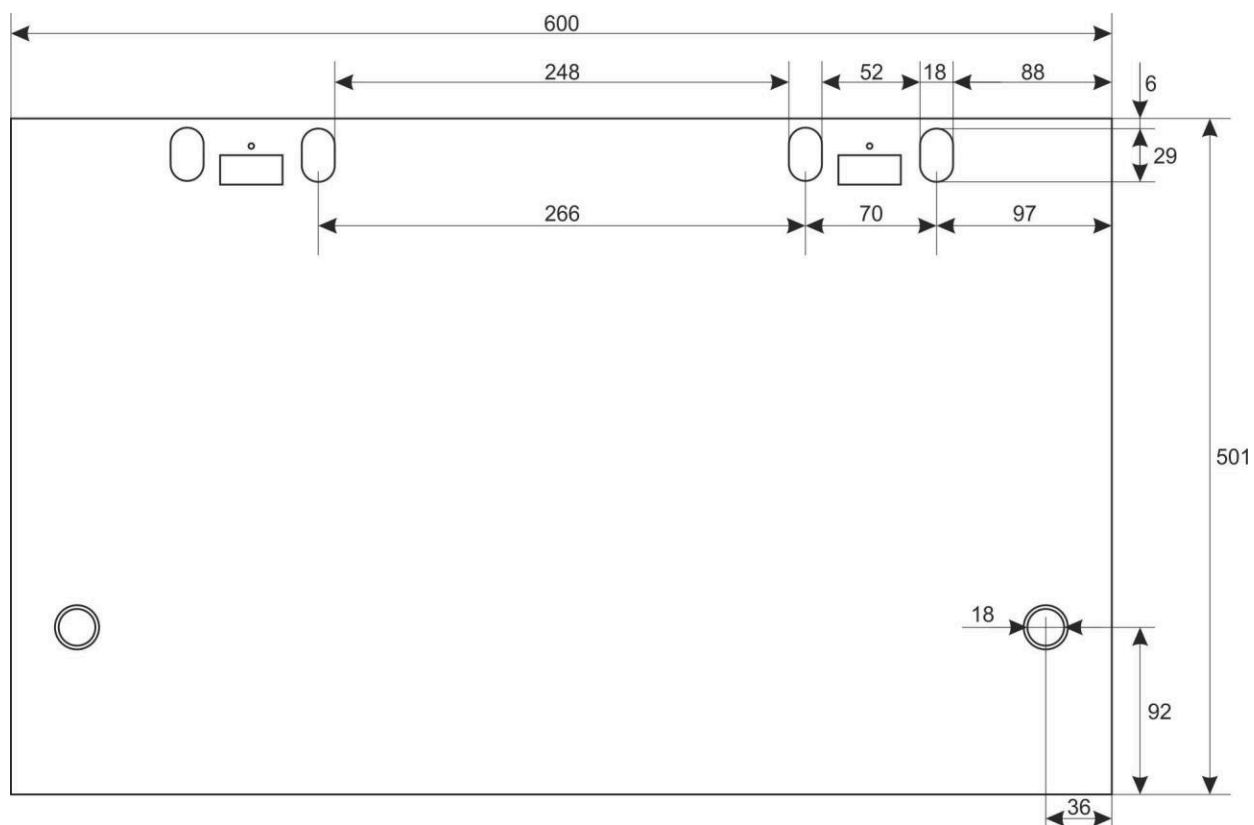





6. Assemblage de l'armoire RACK

Choisissez les broches de montage appropriées en fonction du type de substrat.





FABRICANT
Pulsar sp. j.
 Siedlec 150
 32-744 Łapczyca, Pologne
 Tél. 14-610-19-40, Fax. 14-610-19-50
 E-mail : biuro@pulsar.pl, sales@pulsar.pl <http://www.pulsar.pl>
www.pulsar.pl, www.zasilacze.pl

This document has been automatically translated. The translation may contain errors or inaccuracies. In case of doubt, please refer to the original version of document or contact us.