



RoHS



IM RS4281

Έκδοση: 1 από 20.02.2020

Αντικαθιστά: -----

EN

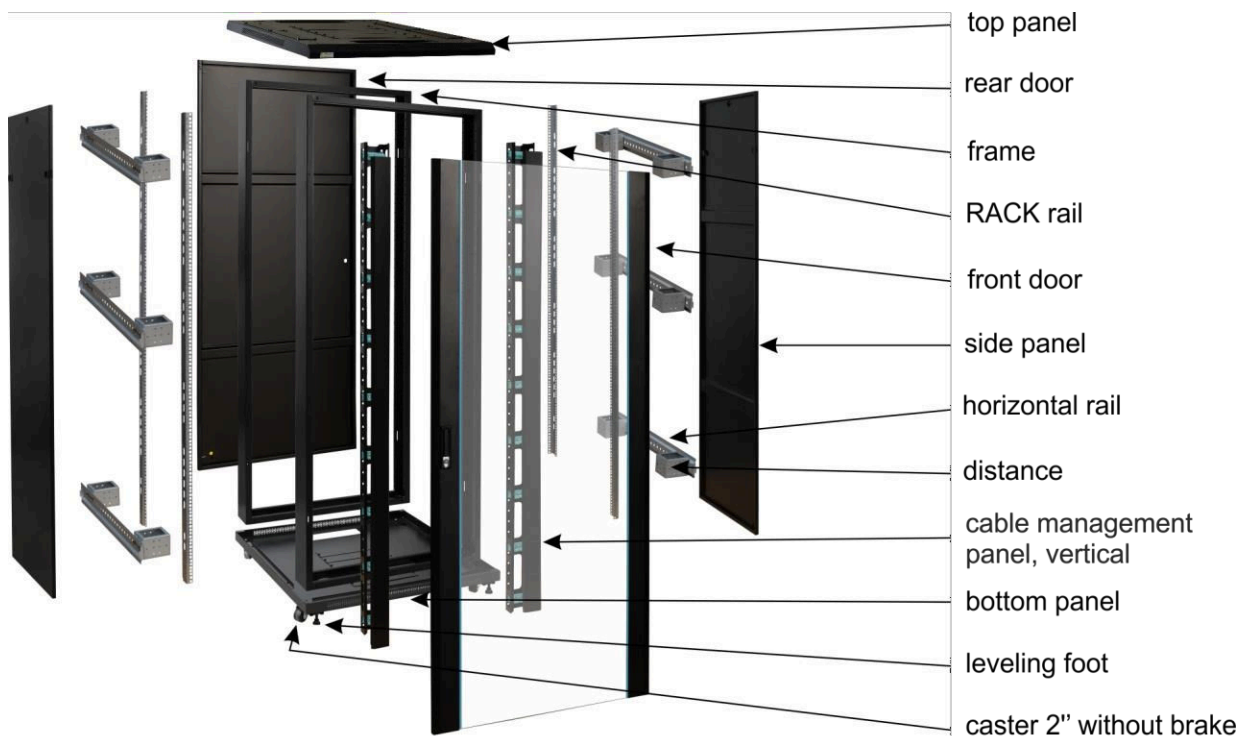
1. Προβλεπόμενη χρήση:

Το ερμάριο RACK 19" επιτρέπει την ενσωμάτωση συστημάτων CCTV, AC, I&HAS, RTV, LAN ή άλλων συστημάτων σε μεσαίες και μεγάλες εταιρείες. Προορίζεται για συσκευές κατασκευασμένες σε περιβλήματα του προτύπου 19". Χάρη στα ερμάρια RACK, οι συσκευές τοποθετούνται με αισθητικό τρόπο και προστατεύονται από μηχανικές βλάβες.

2. Προδιαγραφές:

ΠΡΟΔΙΑΓΡΑΦΕΣ	
Διαστάσεις τοποθέτησης:	Π=19", Υ=42U, Β=782mm
Εξωτερικές διαστάσεις:	Π=800, Υ=2055, Β=1000 [mm, +/-2]
Καθαρό/μεικτό βάρος:	136 / 142 [kg]
Υλικά:	<ul style="list-style-type: none"> - Ράγες στήριξης RACK: ψυχρής έλασης χάλυβας SPCC 2mm RAL 9004 - βιδωμένες - οριζόντιες ράγες στήριξης: ψυχρής έλασης χάλυβας SPCC 1,5 mm - βιδωμένες - πλαίσιο: ψυχρής έλασης χάλυβας SPCC 1,2 mm RAL 9004 - συγκολλημένο - μπροστινή πόρτα: γυαλί ασφαλείας 5 mm / SPCC 1,2 mm RAL 9004 - με μεντεσέδες - πλευρικό πάνελ: ψυχρής έλασης χάλυβας SPCC 1,2 mm RAL 9004 - αφαιρούμενο - πίσω πόρτα: ψυχρής έλασης χάλυβας SPCC 1,2 mm RAL 9004 - με μεντεσέ
Στατικό φορτίο:	1000 kg (με πόδια ρύθμισης ύψους)
Χρήση:	εσωτερική, IP20
Σημειώσεις:	<ul style="list-style-type: none"> - ρυθμιζόμενη απόσταση μεταξύ των εμπρός και πίσω σιδηροτροχιών RACK - οπές εξαερισμού στο άνω και κάτω πάνελ - δυνατότητα τοποθέτησης μονάδας ανεμιστήρα στα επάνω πάνελ - RAWP (μέγ. 3 τεμ.) - αγωγοί καλωδίων στο άνω και κάτω πάνελ - δύο πάνελ διαχείρισης καλωδίων, κάθετα, τοποθετημένα μπροστά από το ερμάριο - Περιλαμβάνονται 4 τροχίσκοι χωρίς φρένο και 4 πόδια ρύθμισης ύψους - δυνατότητα συναρμολόγησης βάσης ύψους 100 mm - RAC188M - μπροστινή πόρτα με κλειδαριά (2 κλειδιά στο σετ) - κλειδωμένη πίσω πόρτα (2 κλειδιά στο σετ) - πλευρικό πάνελ - δυνατότητα συναρμολόγησης κλειδαριάς - RAZB16 - έτοιμο για συναρμολόγηση
Δηλώσεις, εγγύηση:	RoHS, 12 μήνες από την ημερομηνία αγοράς

3. Δομή του ντουλαπιού RACK.



4. Εξαρτήματα


Αριθ Αριθμ ός	Εξάρτημα	Ποσ Ποσ	Φωτογραφία	Αριθ. Αριθμ ός	Εξάρτημα	Ποσ Ποσ	Φωτογραφία
1	Επάνω πάνελ	1 τεμ.		13	Κλειδαριά - πίσω πόρτα RAZ25	1 τεμ.	
2	Κάτω πάνελ	1 τεμ.		14	Απόσταση πλευρικής πόρτας	4 τεμ.	
3	Μπροστινές πόρτες	1 τεμ.		15	«Τροχός 2 ιντσών χωρίς κλειδαριά»	4 τεμ.	
4	Πίσω πόρτα	1 τεμ.		16	Πόδι ρύθμισης ύψους	4 τεμ.	
5	Πλαϊνό πάνελ	2 τεμ.		17	Βίδα με κεφαλή M8x12	16 τεμ.	
6	Σκελετός ντουλαπιού	2 τεμ.		18	Παξιμάδι M8	16 τεμ.	
7	Οριζόντια ράγα	6 τεμ.		19	Βίδα Phillips 10 mm	92 τεμ.	
8	Απόσταση	12 τεμ.		20	παξιμάδι M5, ελατηριωτή ροδέλα	2 τεμ.	
9	Ράφι 19" Ράγα 42U	4 τεμ.		21	Διαχωριστικό για μπροστινές/πίσω πόρτες	2 τεμ.	
10	Πίνακας διαχείρισης καλωδίων, κάθετος	2 τεμ.		22	M6x12 Βίδα Phillips	40 τεμ.	
11	Κάτω άκρο στυπιοθλίπτη (άνω)	2 τεμ.		23	Παξιμάδι M6 («παξιμάδι κλουβιού»)	40 τεμ.	
12	Κάτω άκρο στεγανοποιητικού δακτυλίου καλωδίου	2 τεμ.		24	Κλειδί σταυρού / εξάγωνο	1 τεμ.	

5. Οδηγίες συναρμολόγησης του RACK:

Το ελεύθερο, έτοιμο προς συναρμολόγηση ντουλαπί RACK παραδίδεται σε 5 ξεχωριστά πακέτα.

5.1) Τοποθετήστε οριζόντια δύο πλαίσια του ντουλαπιού RACK με τις πλάκες πάνω και κάτω. Δώστε προσοχή στη γείωση στο πλαίσιο - όπως φαίνεται στο σχέδιο

Top panel - back



Top panel - lens



Bottom panel - back



Bottom panel - lens

5.2) Τοποθετήστε την επάνω και την κάτω πλάκα στα αριστερά και δεξιά πλαίσια του ντουλαπιού RACK, αντίστοιχα.

Χρησιμοποιήστε βίδες με κεφαλή M8x12 με παξιμάδια M8 (16 τεμ.). Βιδώστε τους τροχούς και τα πόδια του ντουλαπιού στην κάτω πλάκα του ντουλαπιού.



5.3) Τοποθετήστε το ερμάριο RACK κάθετα και στερεώστε:


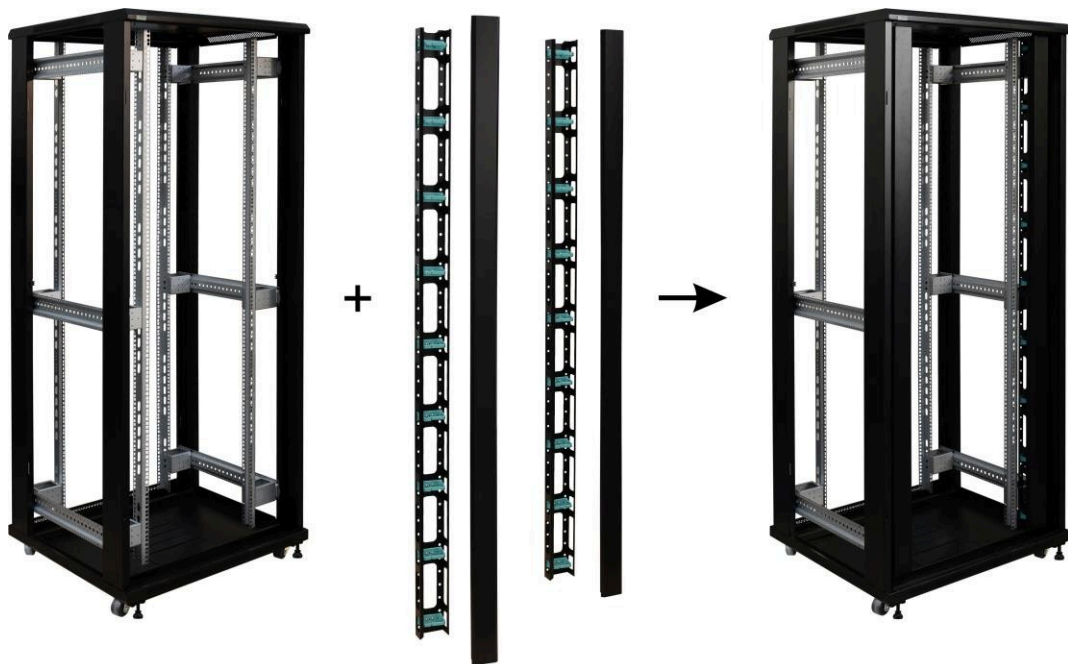
- Τα ακραία καλύμματα των καλωδίων (πάνω και κάτω) – βίδα 10 mm (μαύρη) – 12 τεμάχια
- απόσταση πλευρικής πόρτας – βίδα 10 mm – 4 τεμ.



5.4) Τοποθετήστε στα πλαίσια (μπροστά και πίσω) τα εγκάρσια προφίλ, τα διαχωριστικά και τα προφίλ RACK όπως φαίνεται παρακάτω.

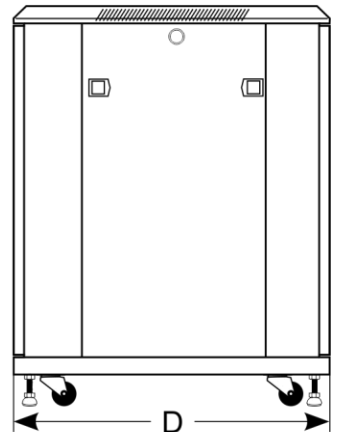
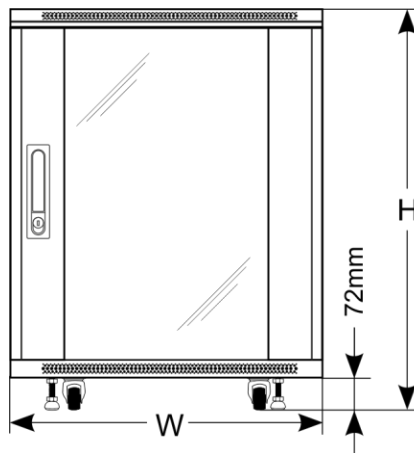
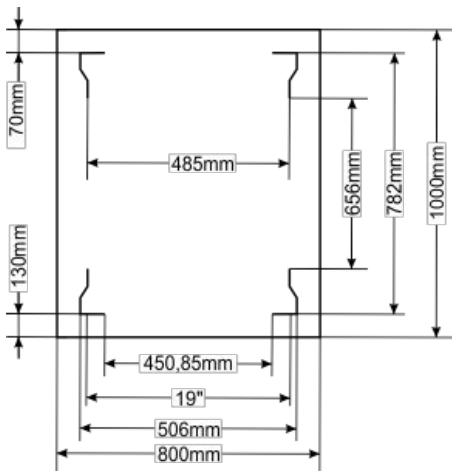


5.5) Βιδώστε τα κάθετα πάνελ διαχείρισης καλωδίων στις τοποθετημένες αποστάσεις



5.6) Εγκατάσταση μπροστινών, πίσω και πλευρικών θυρών





ΚΑΤΑΣΚΕΥΑΣΤΗΣ

Pulsar sp. j.
Siedlec 150,

32-744 Łapczyca

Τηλ. 14-610-19-40, Φαξ. 14-610-19-50

e-mail: biuro@pulsar.pl, sales@pulsar.pl <http://www.pulsar.pl>

www.pulsar.pl, www.zasilacze.pl

This document has been automatically translated. The translation may contain errors or inaccuracies. In case of doubt, please refer to the original version of document or contact us.