



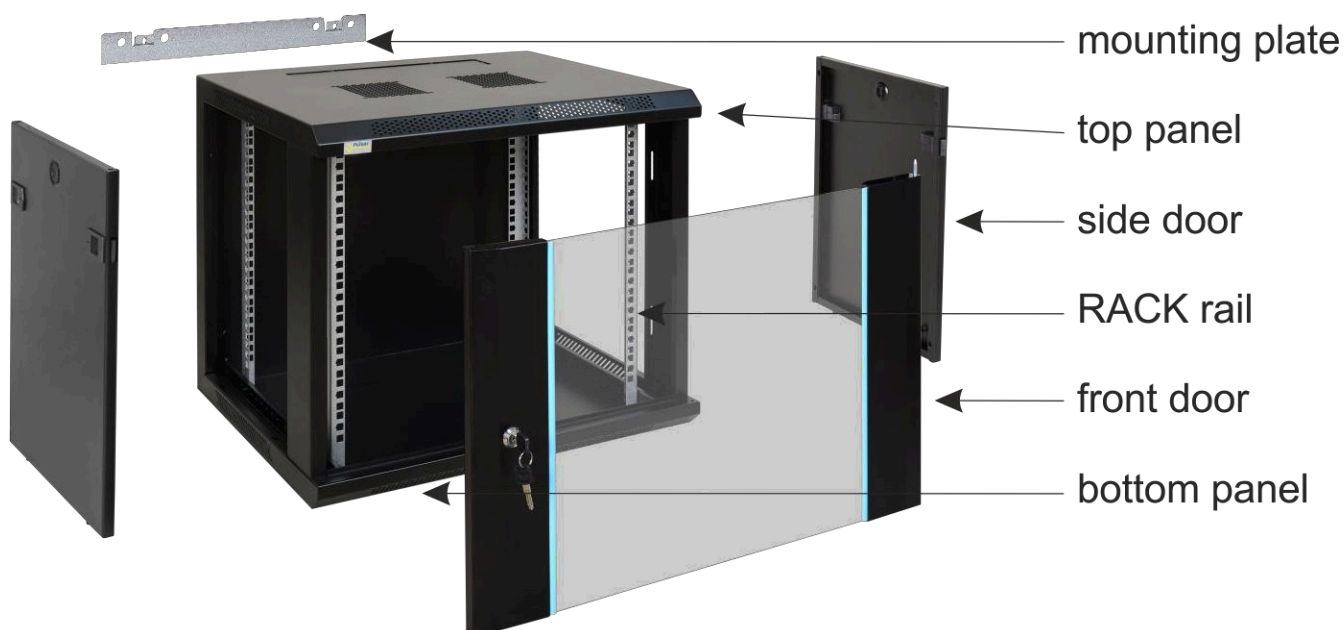
1. Uso previsto:

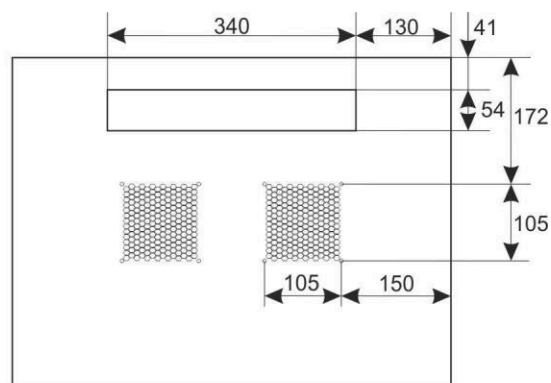
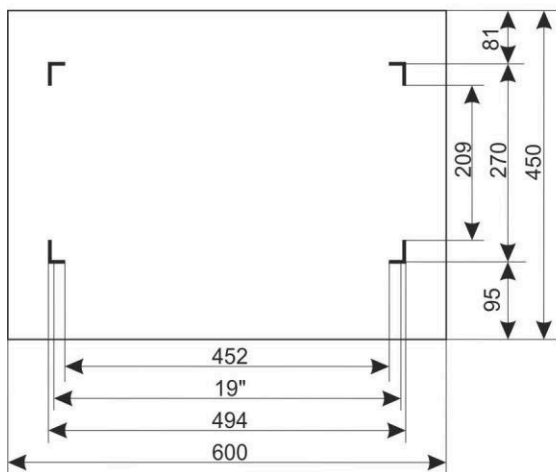
L'armadio RACK 19" consente l'integrazione di sistemi CCTV, AC, I&HAS, RTV, LAN o altri sistemi in piccole aziende o abitazioni. È destinato a dispositivi prodotti in involucri dello standard 19". Grazie agli armadi RACK, i dispositivi sono montati in modo esteticamente gradevole e protetti da danni meccanici.

2. Specifiche:







SPECIFICHE	
Dimensioni di montaggio:	L=19", A=12U, P=270 mm
Dimensioni esterne:	L=600, A=636, P=450 [mm, +/-2]
Peso netto/lordo:	23 / 24,5 [kg]
Materiali:	<ul style="list-style-type: none"> - Guide di montaggio RACK: acciaio laminato a freddo SPCC 1,5 mm - piastra di montaggio: acciaio laminato a freddo SPCC 1,5 mm - armadio: acciaio laminato a freddo SPCC 1,2 mm RAL 9004 - porta frontale: vetro temperato da 5 mm / SPCC 1,2 mm RAL 9004 - pannelli laterali: acciaio laminato a freddo SPCC 1,2 mm RAL 9004
Carico statico:	70 kg
Utilizzo:	interno, IP20
Note:	<ul style="list-style-type: none"> - distanza regolabile tra le guide RACK anteriori e posteriori (intervallo - vedi punto 5) - fori di ventilazione nel pannello superiore (2 x 105x105 mm - dimensioni di montaggio) - passacavi nel pannello superiore e inferiore (340x54 mm) - porta frontale chiudibile a chiave - codice ripetibile (2 chiavi incluse) - possibilità di porta frontale inversa - apertura a sinistra/destra - pannelli laterali - possibilità di montaggio serratura - RAZB16 (equipaggiamento aggiuntivo) - completamente assemblato
Dichiarazioni, garanzia:	RoHS, 12 mesi dalla data di acquisto

3. Struttura dell'armadio.

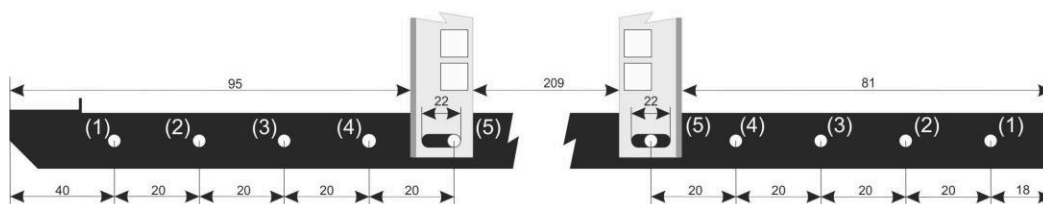



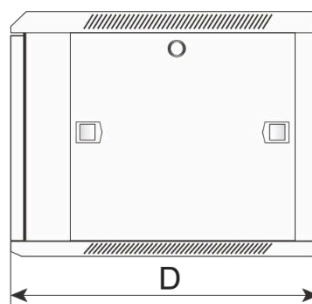
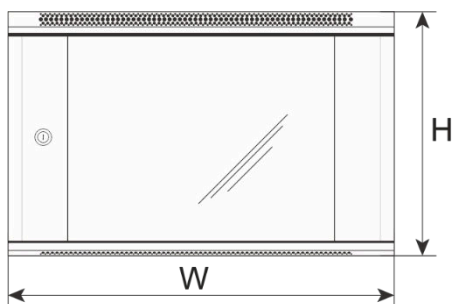



4. Componenti

Numero	Componente	Quantità	Foto	Numero	Componente	Quantità	Foto
1	RACK armadio	1 pz		4	M6x12 Vite Phillips	12 pz	
2	piastra di montaggio	1 pz		5	Dado M6 ("dado a gabbia")	12 pz	
3	Dado M5, rondella elastica	2 pz		6	Cacciavite a croce e esagonale	1 pz	

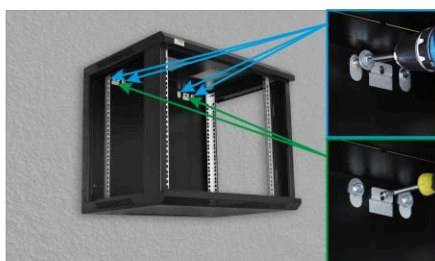

5. Profili RACK 19" - modifica della distanza

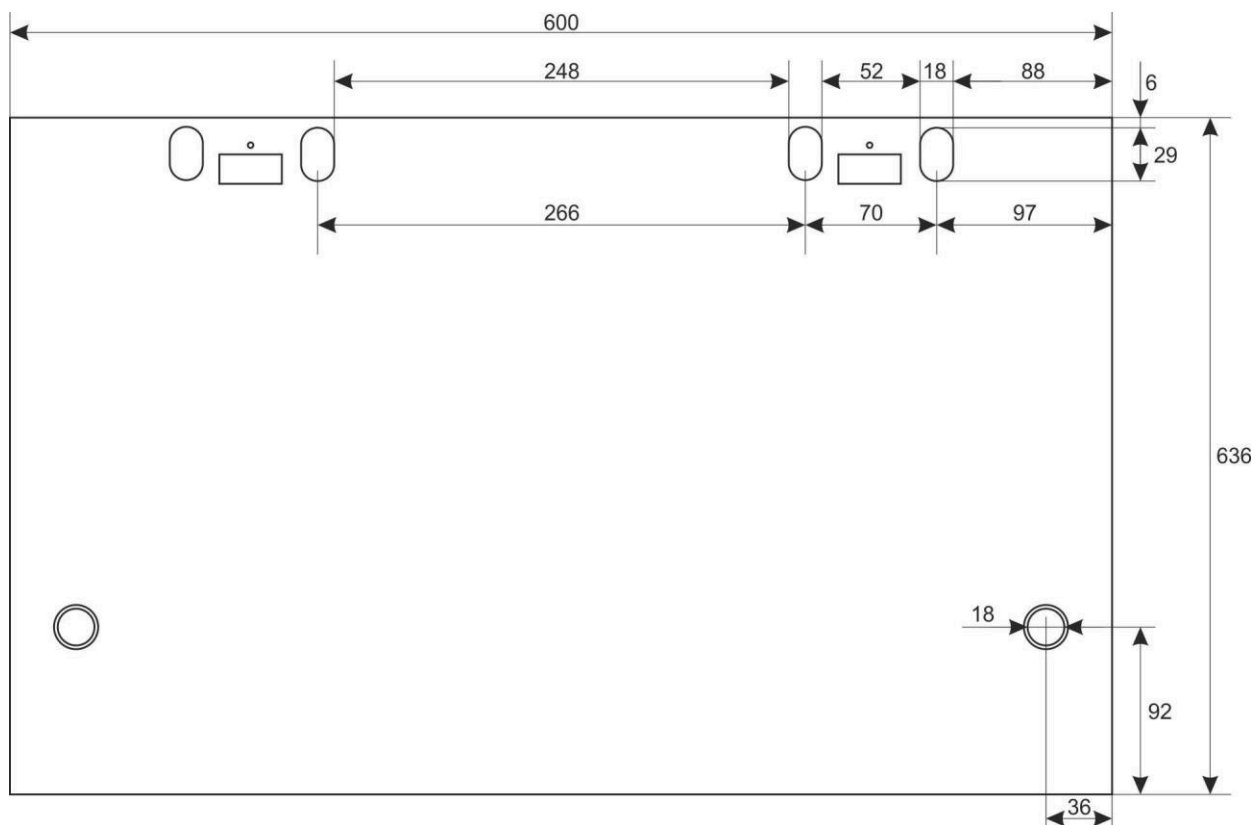





6. Montaggio dell'armadio RACK

Scegliere i perni di montaggio appropriati in base al tipo di substrato.





PRODUTTORE

Pulsar sp. j.

Siedlec 150

32-744 Łapczyca, Polonia

Tel. 14-610-19-40, Fax. 14-610-19-50

e-mail: biuro@pulsar.pl, sales@pulsar.pl [http://](http://www.pulsar.pl)

www.pulsar.pl, www.zasilacze.pl

This document has been automatically translated. The translation may contain errors or inaccuracies. In case of doubt, please refer to the original version of document or contact us.