

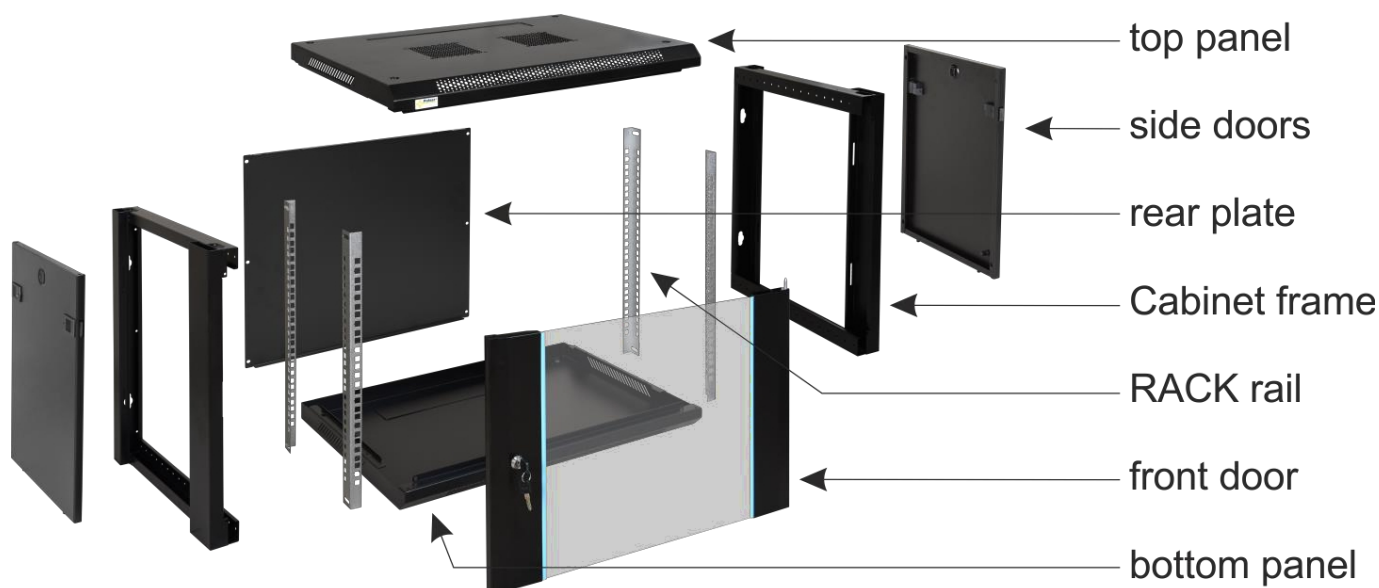
1. Uso previsto:

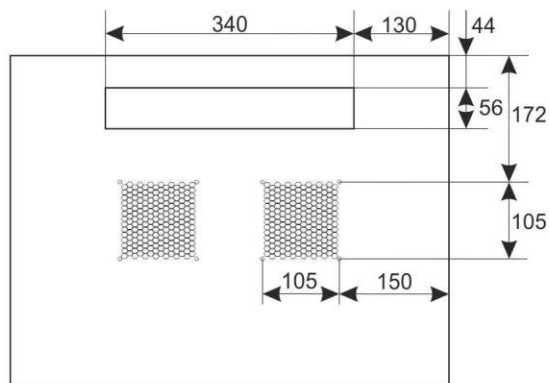
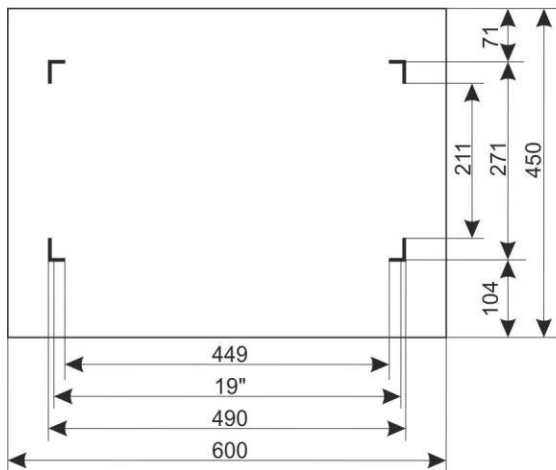
L'armadio RACK 19" consente di integrare TVCC, AC, I&HAS, RTV, LAN o altri sistemi in piccole aziende o abitazioni. È destinato ai dispositivi fabbricati in armadi dello standard 19". Grazie agli armadi RACK, i dispositivi sono montati in modo estetico e protetti da danni meccanici.

2. Specifiche:















SPECIFICHE	
Dimensioni di montaggio:	L=19", H=12U, P=271mm
Dimensioni esterne:	L=600, H=636, P=450 [mm, +/-2]
Peso netto/lordo:	23,2 / 24,7 [kg]
Materiali:	<ul style="list-style-type: none"> - Guide di montaggio RACK: acciaio laminato a freddo SPCC 1,5 mm - pannello superiore e inferiore: acciaio laminato a freddo SPCC 1,2 mm RAL 9004 - telaio: acciaio laminato a freddo SPCC 1,2mm RAL 9004 - porta d'ingresso: Vetro temperato 5 mm / SPCC 1,2 mm RAL 9004 - pannelli laterali: acciaio laminato a freddo SPCC 1,2mm RAL 9004 - piastra posteriore: acciaio laminato a freddo SPCC 1,2mm RAL 9004
Carico statico:	70 kg
Utilizzo:	interno, IP20
Note:	<ul style="list-style-type: none"> - distanza regolabile tra le guide RACK anteriori e posteriori (gamma - vedi punto 5.1) - fori di ventilazione nel pannello superiore (2 x 105x105 mm - dimensioni di montaggio) - canaline per cavi nel pannello superiore e inferiore (340x56 mm) - porta d'ingresso con serratura - codice ripetibile (2 chiavi incluse) - possibilità di invertire la porta d'ingresso - apertura a sinistra/destra - pannelli laterali - possibilità di montaggio della serratura - RAZB16 (dotazione supplementare) - possibilità di smontaggio pannello posteriore (518x567mm) - pronto per il montaggio
Dichiarazioni, garanzia:	RoHS, 12 mesi dalla data di acquisto

3. Struttura dell'armadio.



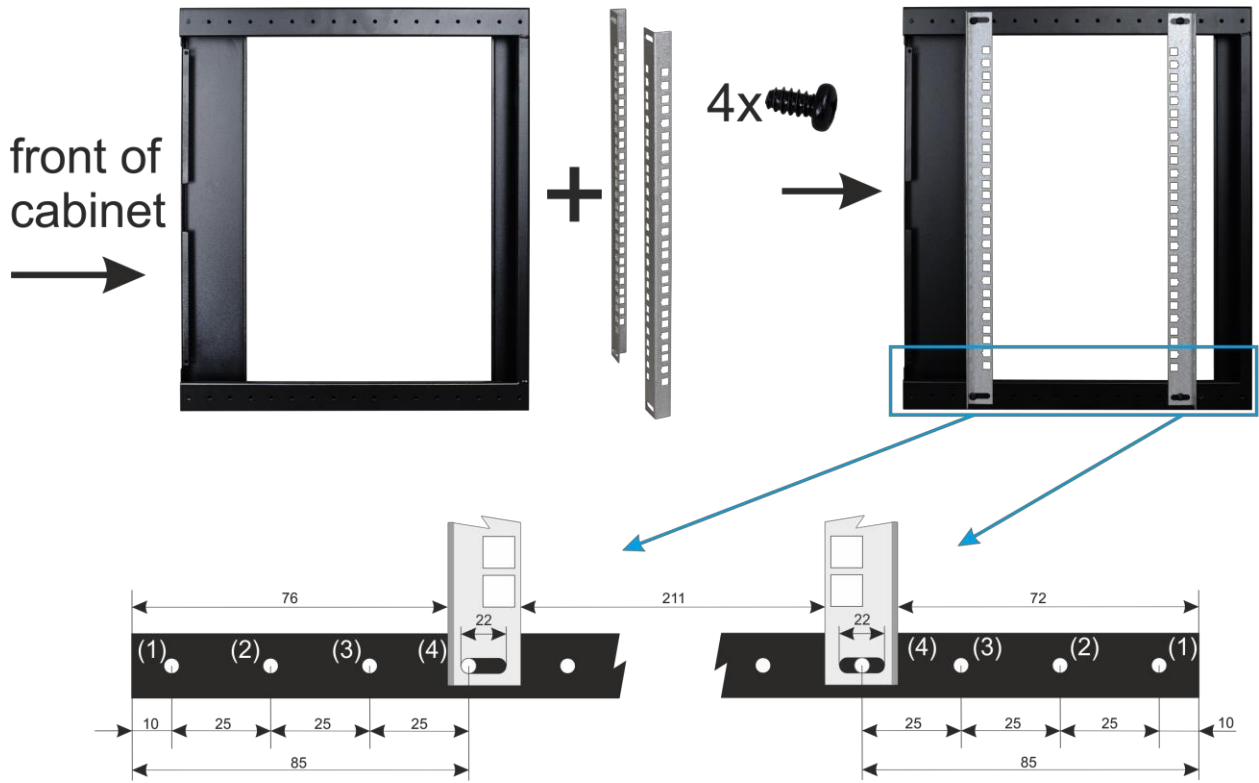


4. Componenti

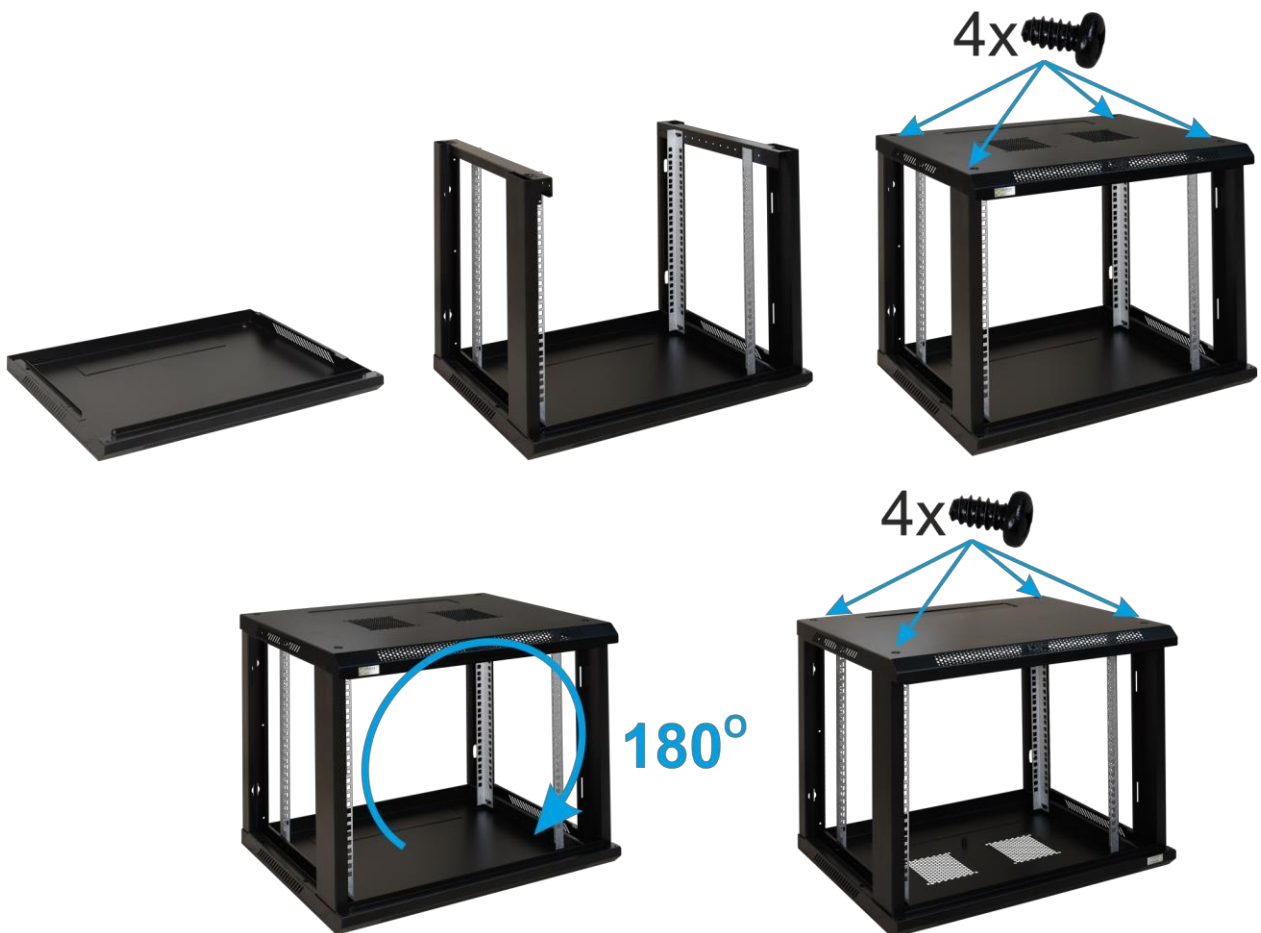
Numero	Componente	Amou n.t.	Foto	Numero	Componente	Amou n.t.	Foto
1	Pannello superiore	1 pezzo		8	Vite a croce da 10 mm (nera)	18 pezzi	
2	Pannello inferiore	1 pezzo		9	Dado M5, rondella elastica	2 pezzi	
3	Porte d'ingresso	1 pezzo		10	Distanziator e per porte d'ingresso	1 pezzo	
4	Piastra posteriore	1 pezzo		11	M6x12 Vite a croce	12 pezzi	
5	Pannello laterale	2 pezzi		12	Dado M6 ("dado a gabbia")	12 pezzi	
6	Telaio del mobile	2 pezzi		13	Cacciavite a croce ed esagonale	1 pezzo	
7	RACK 19" Guida 12U	4 pezzi		14	Blocco	1 pezzo	

5. Istruzioni per il montaggio:

5.1)




5.2)



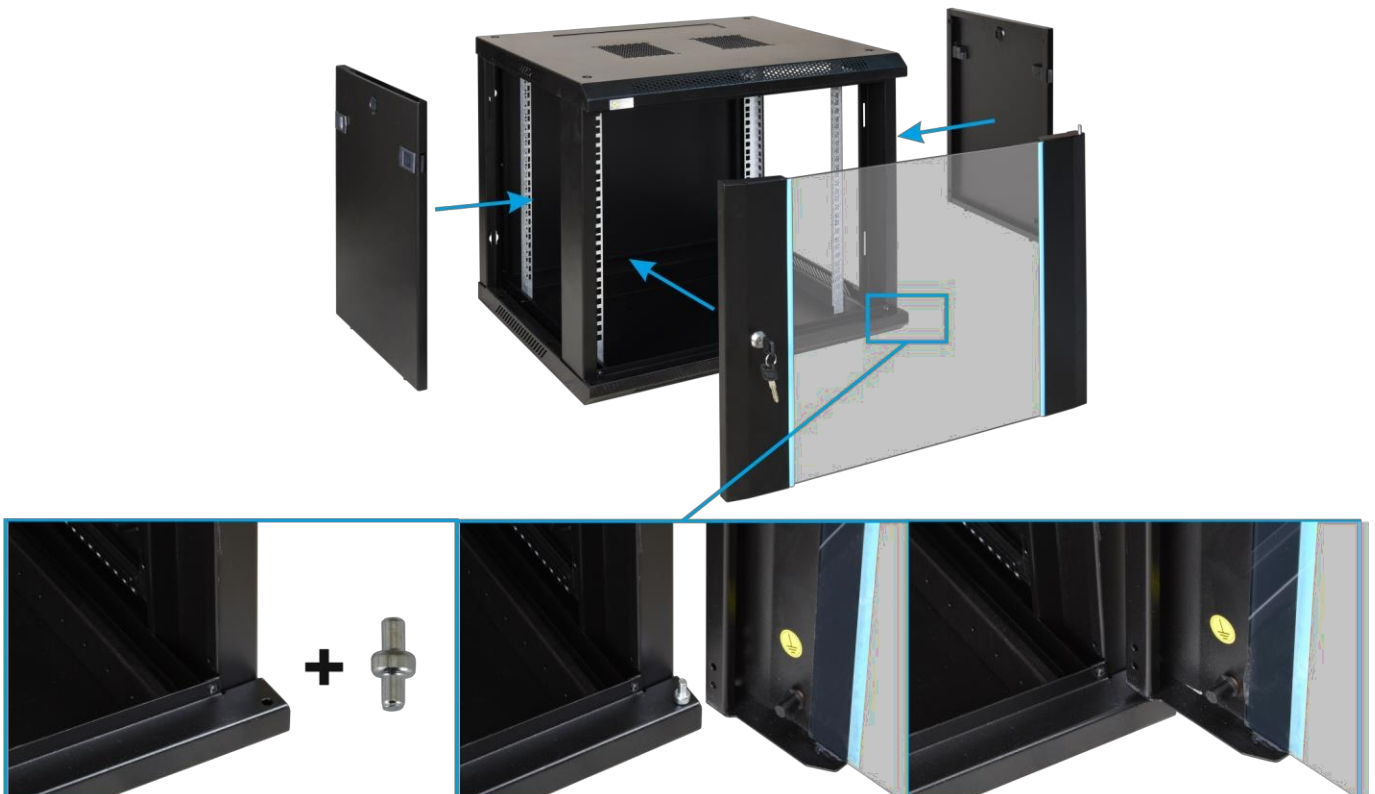
5.3)

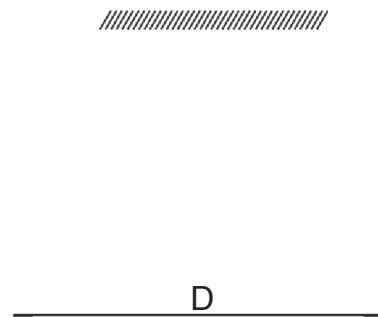
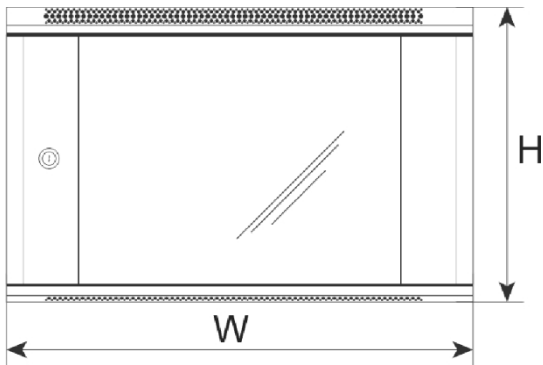


5.4)



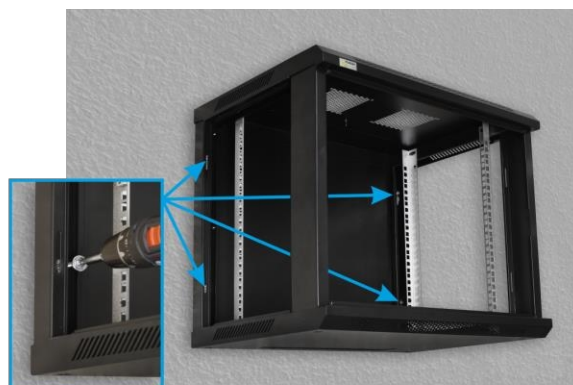

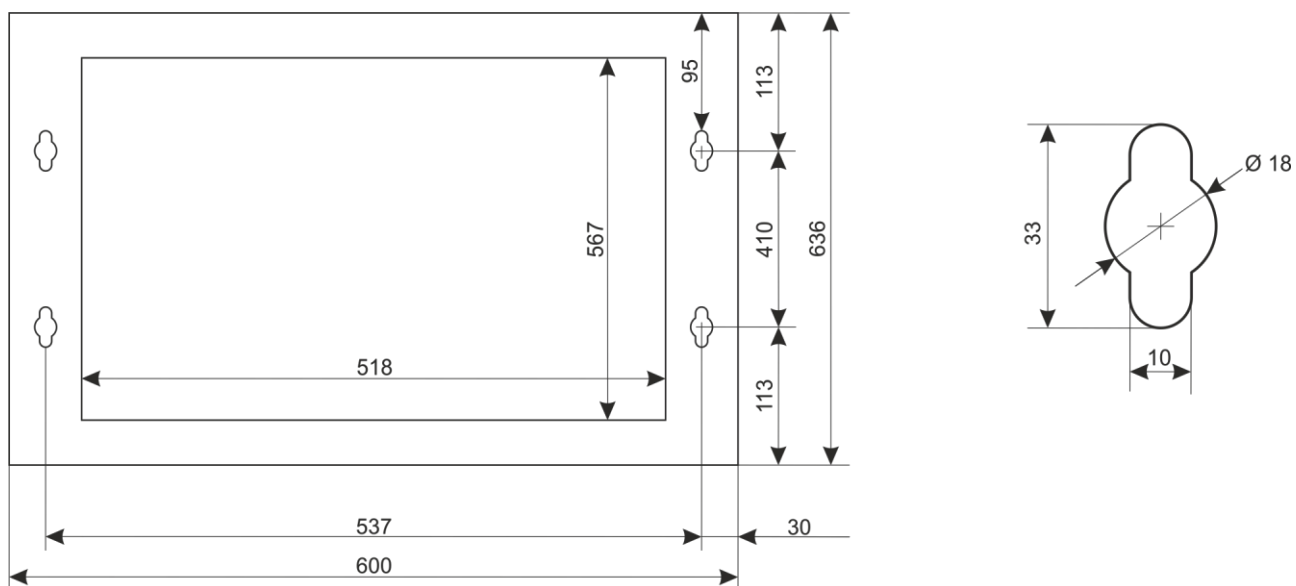
5.5)





6. Montaggio dell'armadio RACK

Scegliere i perni di montaggio appropriati in base al tipo di substrato.



PRODUTTORE

Pulsar sp. j.

Siedlec 150,

32-744 Łapczyca

Tel. 14-610-19-40, Fax. 14-610-19-50

e-mail: biuro@pulsar.pl, sales@pulsar.pl [http://](http://www.pulsar.pl)

www.pulsar.pl, www.zasilacze.pl