


# Napáječ série HPSBOC

Tlumivý, impulsní napájecí zdroj 13,8V DC s technickými výstupy.

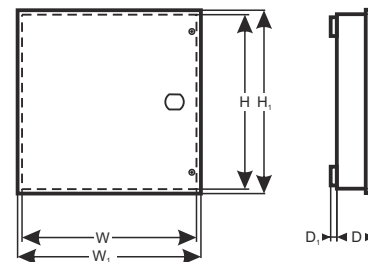


KÓD: **HPSBOC 2512B** v.1.1/IX  
NAZEV: **HPSBOC 13,8V/2A/7Ah/OC Tlumivý, impulsní napájecí zdroj s technickými výstupy.**

CZ\*\*



GREEN POWER plus



## Vlastnosti napájecího zdroje:

- bezdrátové napájení DC 13,8V/2A\*
- místo pro akumulátor 7Ah/12V
- široký rozsah napájecího napětí AC 176÷264V
- vysoká účinnost 74%
- kontrola nabíjení a údržby akumulátoru
- ochrana akumulátoru před nadměrným vybitím (UVP)
- nabíjecí proud akumulátoru 0,5A
- zajištění výstupu akumulátoru proti zkratu a opačnému zapojení
- optická signalizace LED
- technické výstupy EPS výpadku sítě 230V – reléové a typu OC
- technický výstup PSU poruchy napájecího zdroje – reléové a typu OC
- technický výstup LoB nízkého napětí akumulátoru – reléové a typu OC
- zajištění:
  - proti zkratům SCP
  - proti nadměrnému napětí OVP
  - proti přepětí
  - proti sabotáži
  - proti přetížení OLP
- záruka – 2 roky od dne výroby

## POPIS

Tlumivý napájecí zdroj je určen pro nepřetržité napájení zařízení, která vyžadují stabilizované napětí **12V DC (+/-15%)**. Napájecí zdroj dodává napětí **U=13,8V DC** s výkonem proudu **I=2A+0,5A nabíjení akumulátoru\***. V případě výpadku síťového napětí dochází k okamžitému přepojení na akumulátorové napájení. Napájecí zdroj je konstruován na základě modulu impulsního napájecího zdroje s vysokou energetickou účinností, a je umístěn v kovové skříňce (barva RAL 9003) s místem na akumulátor 7Ah/12V. Skříňka je vybavena mikrosvícníkem signalizujícím otevření dvířek (přední části).

**Součet proudů, které odebírají spotřebiče při běžném provozu, nesmí překročit  $I = 2A^*$ . Maximální nabíjecí proud akumulátoru je  $0,5A^*$ . Celkový proud spotřebičů + akumulátor činí max.  $2,5A^*$ .**

\* Viz Graf 1

# Napáječ série HPSBOC

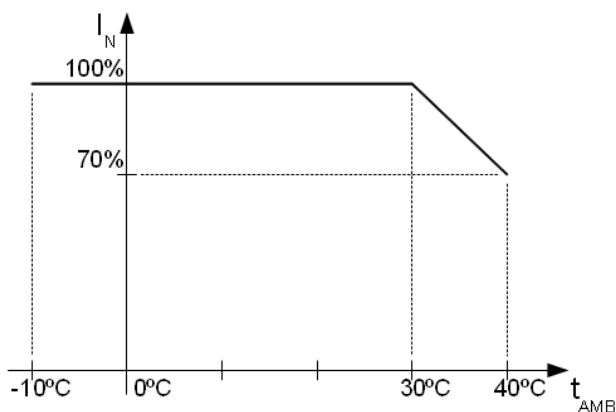
Tlumivý, impulsní napájecí zdroj 13,8V DC s technickými výstupy.



TECHNICKÉ ÚDAJE	
Typ napájecího zdroje	A (EPS - External Power Source)
Napájecí napětí	176÷264V AC
Odběr proudu	0,45A@230V AC max.
Výkon napájecího zdroje	35W max.
Výkonnost	74%
Výstupní napětí	11V± 13,8V DC – tlumivý provoz 9,5V±13,8V DC – provoz baterie
<b>Výstupní proud <math>t_{AMB}&lt;30^{\circ}C</math></b>	<b>2A + 0,5A nabíjení akumulátoru - viz graf 1.</b>
<b>Výstupní proud <math>t_{AMB}=40^{\circ}C</math></b>	<b>1,4A + 0,5A nabíjení akumulátoru - viz graf 1.</b>
Regulační rozsah výstupního napětí	12÷14V DC
Tepravné napětí	120mV p-p max.
Nabíjecí proud akumulátoru	0,5A max. @ 7Ah (± 5%)
Zajištění proti zkratu SCP	elektronicky, automatický návrat
Zajištění proti přetížení OLP	105-150% výkonu napájecího zdroje, automatická návrat
Zajištění v obvodu akumulátoru SCP a opačná polarizace připojení	polymerová pojistka
Zajištění proti přepětí	varistory
Zajištění proti nadměrnému napětí OVP	>16V (automatický návrat)
Zajištění akumulátoru proti nadměrnému vybití UVP	U<9,5V (± 5%) – odpojení akumulátorové svorky
Protisabotážní zajištění: - TAMPER výstup signalizující otevření krytu napájecího zdroje	- microswitch, kontakty NC (skříňka uzavřena), 0,5A@50V DC (max.)
Technické výstupy: - EPS; výstup signalizující poruchu napájení AC  - PSU; výstup signalizující nedostatek napětí DC/poruchu napájecího zdroje  - LoB výstup signalizující nízkou hladinu akumulátorového napětí	- typu reléového: 1A@ 30V DC/50V AC, doba zpoždění přitahu: cca 10s. - typu OC: 50mA max. normální stav: hladina L (0V), porucha: hladina hi-Z, zpoždění 10s.  - typu reléového: 1A@ 30V DC/50V AC - typu OC, 50mA max. normální stav: L (0V), porucha: hladina hi-Z  - typu reléového: 1A@ 30V DC/50V AC, - typu OC, 50mA max. normální stav ( $U_{BAT} >11,5V$ ): L (0V), porucha ( $U_{BAT} <11,5V$ ): hladina hi-Z Napájecí zdroj nemá funkci zjišťování akumulátoru.
Optická signalizace práce	Ano - LED diody
Pracovní podmínky	II třída, -10°C ÷ +40°C
Kryt	Ocelový plech, DC01 0,7mm barva RAL 9003
Velikost	W=250, H=250, D+D <sub>1</sub> =82+8 [+/- 2mm] W <sub>1</sub> =255, H <sub>1</sub> =255 [+/- 2mm]
Místo pro akumulátor	160x100x75mm (WxHxD) max
Váha netto/brutto	1,8kg / 2,0kg
Zavírání	Válcový šroub x 1 (od čela), (možnost montáže zámku)
Prohlášení, záruka	CE, RoHS, 2 roky od data výroby
Poznámky	Kryt je vzdálen od montážního podkladu za účelem provedení kabelového vedení. Chlazení napájecího zdroje: konvekční. Napájení: $\Phi 0,63-2,50$ (AWG 22-10) Výstupy: $\Phi 0,63-2,50$ (AWG 22-10) Výstupy akumulátoru BAT: 6,3F-2,5

# Napáječ série HPSBOC

Tlumivý, impulsní napájecí zdroj 13,8V DC s technickými výstupy.

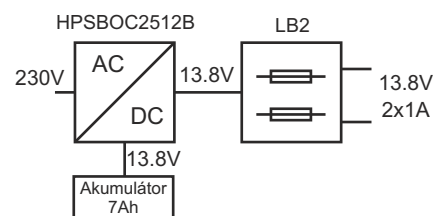


Graf 1. Přípustný výstupní proud napájecího zdroje podle teploty okolí.

## Volitelné konfigurace napájecího zdroje:

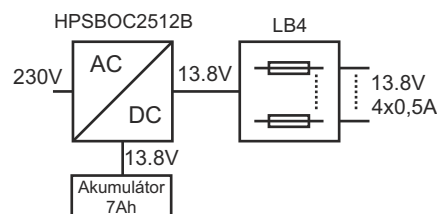
### Tlumivý napájecí zdroj HPSBOC 13,8V/2x1A/7Ah.

- HPSBOC2512B + LB2 2x1A (AWZ585, AWZ586) + 7Ah



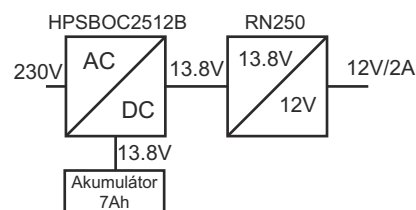

### Tlumivý napájecí zdroj HPSBOC 13,8V/4x0,5A/7Ah.

- HPSBOC2512B + LB4 4x0,5A (AWZ574, AWZ576) + 7Ah



### Tlumivý napájecí zdroj HPSBOC 13,8V/12V/2A/7Ah.

- HPSBOC2512B + RN250 (13,8V/12V) + 7Ah



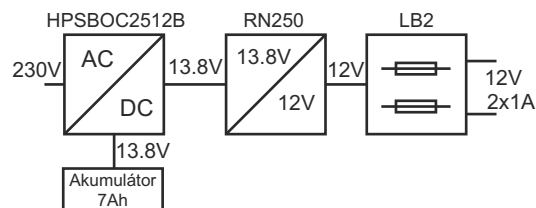
# Napáječ série HPSBOC

Tlumivý, impulsní napájecí zdroj 13,8V DC s technickými výstupy.



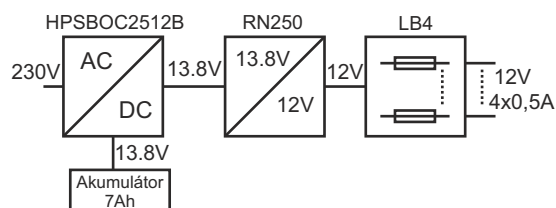
## Tlumivý napájecí zdroj HPSBOC 13,8V/12V/2x1A/7Ah.

- HPSBOC2512B + RN250 (13,8V/12V) + LB2 2x1A  
(AWZ585, AWZ586) + 7Ah



## Tlumivý napájecí zdroj HPSBOC 13,8V/12V/4x0,5A/7Ah.

- HPSBOC2512B + RN250 (13,8V/12V) + LB4 4x0,5A  
(AWZ574, AWZ576) + 7Ah



## Tlumivý napájecí zdroj HPSBOC 13,8V/2x5V÷7,4V/2x2A/7Ah.

- HPSBOC2512B + DCDC20 x 2 pcs (2x5V÷7,4V/2x2A) + 7Ah

