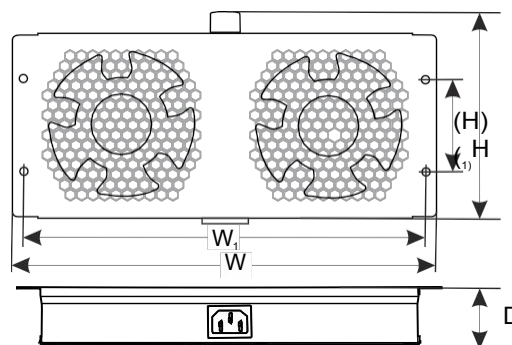



CODE: **RAWP v1.1/VII**

DE\*

NAME: **Panel mit zwei Lüftern für RACK-Schränke vom Typ RS / ZRS**



Die Möglichkeit der Kaskadenschaltung von Lüftern



| RACK 19" Schranktiefe: |       |       |        |
|------------------------|-------|-------|--------|
|                        | 600mm | 800mm | 1000mm |
| 1x RAWP                |       |       |        |
| 2x RAWP                | ✓     | ✓     | ✓      |
| 3x RAWP                | —     | ✓     | ✓      |

### DESTINATION

Die Lüfterplatte wird in der oberen Platte des RACK-Schranks montiert. Es sorgt für die Luftzirkulation im Inneren des Schrankes. Es wird außerhalb des RACK-Schranks montiert. Das Set enthält ein abnehmbares 230VAC-Kabel.


### TECHNISCHE DATEN

|                               |  |
|-------------------------------|--|
| <b>Einbaumaße:</b>            | W1=285, H1=65 [mm, +/-2]   |
| <b>Abmessungen:</b>           | B=298, H=150, T=47 [mm, +/-2]  |
| <b>Nennspannung:</b>          | 220÷240V AC / 50/60Hz  |
| <b>Bemessungsstrom:</b>       | 0,10A÷0,12A  |
| <b>Netto/Brutto Gewicht:</b>  | 1,56 / 1,64 [kg]   |
| <b>Werkstoffe:</b>            | - 1,2mm kaltgewalztes Stahlblech (SPCC), Farbe RAL 9004<br>- zwei 230VAC Ventilatoren mit einer Leistung von 2 x 50÷110CBM/H |
| <b>Zielort:</b>               | innerhalb  |
| <b>Erklärungen, Garantie:</b> | CE, 2 Jahre  |
| <b>Anmerkungen:</b>           | - Montage auf der oberen Platte des RACK-Schranks<br>- Möglichkeit der Kaskadenschaltung von Lüftern<br>- 230VAC LZ=2m Kabel |

### Montage an der oberen Platte des RACK-Schranks



Endkappen



Abgenommene Kappen



Montierter Lüfter



This document has been automatically translated. The translation may contain errors or inaccuracies. In case of doubt, please refer to the original version of document or contact us.