
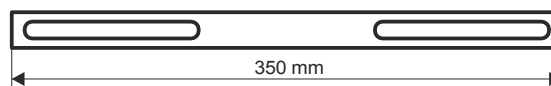
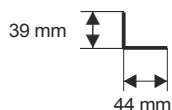


CODE : **RASM600** v1.0/IV
 NOM : **Lot de deux rails de montage de 350 mm de longueur pour les armoires RACK des séries RWA / RW / RWD / RS / ZRS**

EN



DESTINATION

Les rails de montage RASM600 sont destinés à supporter des équipements lourds (commutateurs, alimentations, onduleurs) montés à l'avant dans des armoires RACK 19".

DONNÉES TECHNIQUES

Dimensions de montage :	L = 19" H = 1U P = 350 mm
Dimensions :	L = 44, H = 39, P = 350 [mm, +/-2]
Poids net/brut :	0,60 / 0,67 [kg]
Matériaux :	Acier laminé à froid de 1,5 mm (SPCC), RAL 9004 (noir)
Utilisation :	intérieur
Garantie :	2 ans
Remarques :	- fixation en deux points sur les rails latéraux du RACK - 4 vis M6 + écrous cage inclus

This document has been automatically translated. The translation may contain errors or inaccuracies. In case of doubt, please refer to the original version of document or contact us.