


KOD: **ARAS1000N** v.1.0/1

PL

NAZWA: Szyny do obudów ARAD do szaf RACK 19" o głębokości 1000mm



PRZEZNACZENIE

Szyna typu **ARAS1000N** przeznaczona jest do zamontowania obudowy RACK typu **ARAD2N / ARAD3N / ARAD4N** w szafie RACK19" o głębokości 1000mm.

DANE TECHNICZNE


Wymiary montażowe	H=1U, D=666 + 792mm
Wykonanie	- blacha DC01, grubość: 1.0 mm, zabezpieczenie antykorozyjne, kolor: RAL9005 (czarny) - szyny – pełny wysuw
Zastosowanie	do wewnątrz
Waga netto/brutto	2.10 / 2.27 [kg]
Uwagi	- mocowanie czteropunktowe doczołowe do profili RACK + wsparcie w tylnych i przednich profilach RACK - w komplecie 4 śruby M6 + koszyki - w komplecie 2 śruby M4 z podkładkami – do przykręcenia obudowy RACK
Gwarancja	2 lata

Montaż

Do szafy RACK zamontować koszyki pod śruby M6 tak jak na rysunku poniżej oraz zamontować szyny typu ARAS. Zwrócić uwagę na poprawne zamontowanie w poziomie szyny oraz wyregulowanie jej długości między przednim a tylnym profilem RACK.



Zdemontować prowadnicę i dokręcić ją do obudowy ARAD (śruba M4 + podkładka). Obudowa montowana jest do RACK-ów od czoła 4 śrubami M6.




Wysuń prowadnicę z szyny ARAS


Zdemontuj prowadnicę



Odkręć pierwszą śrubę M4 z obudowy ARAD



Przykręć prowadnicę dwoma śrubami do obudowy ARAD (pamiętaj o podkładce dystansowej pod drugą śrubą)



Wsuń obudowę z prowadnicami w szynę zamontowaną w szafie RACK 19"